

## รายละเอียดการดำเนินงานการขอและออกใบรับรอง

### ฟาร์มที่มีระบบการป้องกันโรคและการเลี้ยงสัตว์ที่เหมาะสม Good Farming Management (GFM)

#### 1. ฟาร์มสัตว์เลี้ยงที่มีการรับรองฟาร์มที่มีระบบการป้องกันโรคและการเลี้ยงสัตว์ที่เหมาะสม

ปัจจุบันกรมปศุสัตว์มีการรับรองฟาร์มที่มีระบบการป้องกันโรคและการเลี้ยงสัตว์ที่เหมาะสม ในสัตว์ 10 ชนิด ได้แก่ ไก่พื้นเมือง/ไกชน ไก่ไข่ เป็ดเนื้อ เป็ดไข่ ไก่ชน ไก่เนื้อ กระจับปี่ แพะ แกะ และสุกร

#### 2. การดำเนินการขอรับและออกใบรับรอง

ดำเนินการตามระเบียบกรมปศุสัตว์ว่าด้วยการขอรับและออกใบรับรองฟาร์มที่มีระบบการป้องกันโรคและการเลี้ยงสัตว์ที่เหมาะสม Good Farming Management (GFM) พ.ศ. 2561 (แนบท้าย)

#### 3. เกษตรกรหรือพื้นที่เป้าหมายในการดำเนินการรับรอง

- ❖ เกษตรกรรายย่อยในพื้นที่ทั่วไปที่มีความประสงค์จะยกระดับการป้องกันโรคและการเลี้ยงสัตว์
- ❖ เกษตรกรในโครงการตามนโยบายของรัฐบาล แหล่งเรียนรู้/กลุ่มเกษตรกรที่ขึ้นทะเบียนกับกองส่งเสริมและพัฒนาการปศุสัตว์ กลุ่มเกษตรกรผู้เลี้ยงสุกรในโครงการพระราชดำริ
- ❖ เกษตรกรที่ยังไม่พร้อมดำเนินการขอรับรองการปฏิบัติทางการเกษตรที่ดีด้านปศุสัตว์ (GAP)
- ❖ ขนาดฟาร์มเป้าหมายในการดำเนินการ ซึ่งมีจำนวนสัตว์ ดังนี้

ฟาร์มสัตว์ปีกพื้นเมือง	จำนวนน้อยกว่า 3,000 ตัว
ฟาร์มไก่ไข่	จำนวนน้อยกว่า 1,000 ตัว
ฟาร์มเป็ดเนื้อ	จำนวนน้อยกว่า 3,000 ตัว
ฟาร์มเป็ดไข่	จำนวนน้อยกว่า 1,000 ตัว
ฟาร์มโคชน	จำนวนน้อยกว่า 50 ตัว
ฟาร์มโคเนื้อ	จำนวนน้อยกว่า 100 ตัว
ฟาร์มกระจับปี่	จำนวนน้อยกว่า 100 ตัว
ฟาร์มแพะ	จำนวนน้อยกว่า 100 ตัว
ฟาร์มแกะ	จำนวนน้อยกว่า 100 ตัว
ฟาร์มสุกร	จำนวนน้อยกว่า 500 ตัว

หมายเหตุ :: ฟาร์มที่มีจำนวนสัตว์มากกว่าฟาร์มเป้าหมาย และยังไม่พร้อมในการดำเนินการขอรับรองการปฏิบัติทางการเกษตรที่ดีด้านปศุสัตว์ (GAP) สามารถเข้าร่วมโครงการได้

#### 4. การยื่นขอรับการรับรอง และการให้การรับรอง

❖ ผู้ขอรับการรับรองที่มีความพร้อมในการรับการตรวจประเมินฟาร์มที่มีระบบการป้องกันโรคและการเลี้ยงสัตว์ที่เหมาะสม Good Farming Management (GFM) และคุณสมบัติตามหลักเกณฑ์และเงื่อนไขการรับรองฯ ยื่นคำขอต่อเจ้าหน้าที่สำนักงานปศุสัตว์อำเภอ ณ ท้องที่ที่สถานที่เลี้ยงสัตว์ตั้งอยู่

##### เอกสารที่เกี่ยวข้อง

- แบบคำร้องขอรับรองฟาร์มที่มีระบบการป้องกันโรคและการเลี้ยงสัตว์ที่เหมาะสม (ฟป1.)
- ข้อมูลฟาร์ม (ฟป2.)
- สำเนาบัตรประจำตัวประชาชน
- หนังสือมอบอำนาจ (กรณีได้รับมอบอำนาจให้ดำเนินการแทน)
- ในกรณีฟาร์มสุกร ต้องมีเอกสารที่แสดงว่าท้องถิ่นรับทราบว่ามี การเลี้ยงสัตว์ในพื้นที่
- ใบรับรองฟาร์มที่มีระบบการป้องกันโรคและการเลี้ยงสัตว์ที่เหมาะสม (กรณีต่ออายุ)

❖ เจ้าหน้าที่สำนักงานปศุสัตว์อำเภอตรวจสอบความถูกต้องของคำร้องขอการรับรองฯ และความครบถ้วนของเอกสารประกอบคำขอ รวมทั้งตรวจสอบคุณสมบัติของผู้ขอรับการรับรอง หากเอกสารไม่ครบถ้วนไม่ถูกต้อง มีรายละเอียดที่จำเป็นต้องแก้ไข ให้แจ้งผู้ขอรับการรับรองดำเนินการแก้ไข ปรับปรุง และยื่นใหม่อีกครั้ง

❖ ที่ปรึกษาเกษตรกรดำเนินการประเมินสถานที่เลี้ยงสัตว์เบื้องต้นและให้คำปรึกษาแก่เกษตรกรปฏิบัติตามข้อกำหนดฟาร์มที่มีระบบการป้องกันโรคและการเลี้ยงสัตว์ที่เหมาะสม Good Farming Management (GFM) ตามแบบประเมินสถานที่เลี้ยงสัตว์เบื้องต้น (ฟป.3) กรณีที่มีข้อบกพร่อง ให้แจ้งข้อบกพร่องที่จะต้องให้เกษตรกรปรับปรุงแก้ไข และให้เกษตรกรปฏิบัติตามคำแนะนำ จนพร้อมสำหรับให้คณะผู้ตรวจประเมินมาดำเนินการตรวจ

เอกสารที่เกี่ยวข้อง

- แบบประเมินสถานที่เลี้ยงสัตว์เบื้องต้น (ฟป.3)

❖ หากพิจารณาแล้วเอกสารทั้งหมดถูกต้องและครบถ้วน เจ้าหน้าที่สำนักงานปศุสัตว์อำเภอ รวบรวมเอกสารให้สำนักงานปศุสัตว์จังหวัด และสำนักงานปศุสัตว์จังหวัดจะส่งเอกสารทั้งหมดให้คณะผู้ตรวจประเมินดำเนินการตามขั้นตอนการตรวจประเมินต่อไป

เอกสารที่เกี่ยวข้อง

- แบบคำร้องขอรับรองฟาร์มที่มีระบบการป้องกันโรคและการเลี้ยงสัตว์ที่เหมาะสม (ฟป1.)
- ข้อมูลฟาร์ม (ฟป2.)
- แบบประเมินสถานที่เลี้ยงสัตว์เบื้องต้น (ฟป.3)
- สำเนาบัตรประจำตัวประชาชน
- หนังสือมอบอำนาจ (กรณีได้รับมอบอำนาจให้ดำเนินการแทน)
- ในกรณีฟาร์มสุกร ต้องมีเอกสารที่แสดงว่าท้องถิ่นรับทราบว่ามี การเลี้ยงสัตว์ในพื้นที่
- ใบรับรองฟาร์มที่มีระบบการป้องกันโรคและการเลี้ยงสัตว์ที่เหมาะสม (กรณีต่ออายุ)

**การตรวจประเมินรับรองใหม่**

❖ เมื่อได้รับเอกสารครบถ้วน ต้องดำเนินการตรวจประเมินให้แล้วเสร็จภายใน 1 เดือน

❖ คณะผู้ตรวจประเมินดำเนินการประชุมวางแผนการตรวจประเมิน จัดทำกำหนดการตรวจประเมินให้สอดคล้องกับระยะเวลาในการตรวจประเมิน ครอบคลุมทุกกิจกรรมตามขอบข่ายที่ขอการรับรอง และนัดหมายเกษตรกรเพื่อเข้าตรวจประเมินฟาร์ม

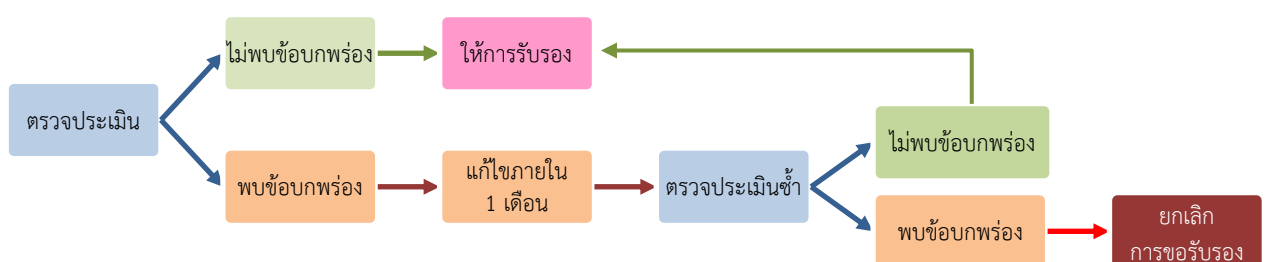
❖ คณะผู้ตรวจประเมินจะดำเนินการตรวจประเมิน ภายหลังจากการตรวจประเมินแล้วเสร็จ คณะผู้ตรวจประเมินจะแจ้งผลการตรวจประเมินเบื้องต้นให้ผู้ขอรับการรับรองทราบ

**กรณีไม่มีข้อบกพร่อง** คณะผู้ตรวจประเมินสรุปผลการตรวจประเมินและรวบรวมเอกสารที่เกี่ยวข้องเสนอปศุสัตว์จังหวัดพิจารณาให้การรับรอง

**กรณีที่มีข้อบกพร่อง** ให้ผู้ขอรับการรับรองแก้ไขให้แล้วเสร็จภายใน 1 เดือนนับจากวันที่ตรวจประเมิน คณะผู้ตรวจประเมินนัดหมายช่วงเวลาในการตรวจติดตามผลการแก้ไขในครั้งต่อไป กรณีที่พบข้อบกพร่อง 2 ครั้งข้อกำหนดเดียวกัน ให้ยกเลิกคำขอการรับรอง เมื่อผู้ขอรับการรับรองมีความพร้อมให้ยื่นขอรับการรับรองอีกครั้ง

หากผู้ขอรับรองดำเนินการแก้ไขข้อบกพร่องได้ภายในเวลาที่กำหนด คณะผู้ตรวจประเมินสรุปผลการตรวจประเมินและรวบรวมเอกสารที่เกี่ยวข้องเสนอปศุสัตว์จังหวัดพิจารณาให้การรับรอง

**รูปภาพที่ รูปภาพแสดงขั้นตอนการตรวจประเมินรับรองใหม่**



## ขั้นตอนการตรวจต่ออายุ

❖ การตรวจต่ออายุใบรับรองจะดำเนินการทุก 2 ปี ผู้ขอรับการรับรองที่มีความประสงค์จะขอต่ออายุการรับรองให้ยื่นแบบคำร้องขอรับรองฯ (ฟป.1) และหลักฐานประกอบคำขอ ที่สำนักงานปศุสัตว์อำเภอ ณ ท้องที่ที่สถานที่เลี้ยงสัตว์ตั้งอยู่ ก่อนใบรับรองฉบับเดิมหมดอายุ 6 เดือน

❖ การตรวจต่ออายุสามารถดำเนินการได้ก่อนใบรับรองหมดอายุไม่เกิน 6 เดือน โดยต้องดำเนินการตรวจประเมินในทุกข้อกำหนด

❖ คณะผู้ตรวจประเมินจะดำเนินการตามคู่มือการปฏิบัติงานที่กรมปศุสัตว์กำหนด ภายหลังจากการตรวจประเมินแล้วเสร็จ คณะผู้ตรวจประเมินจะแจ้งผลการตรวจประเมินเบื้องต้นให้ผู้ขอรับการรับรองทราบ

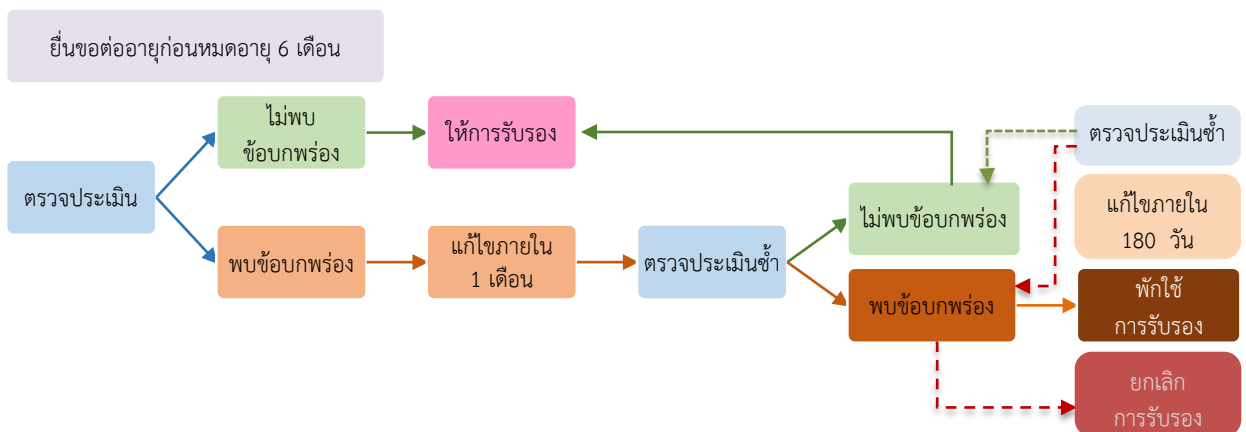
**กรณีไม่มีข้อบกพร่อง** คณะผู้ตรวจประเมินสรุปผลการตรวจประเมินและรวบรวมเอกสารที่เกี่ยวข้องเสนอปศุสัตว์จังหวัดพิจารณาให้การรับรอง

**กรณีที่มีข้อบกพร่อง** ให้ผู้ขอรับการรับรองแก้ไขให้แล้วเสร็จภายใน 1 เดือนนับจากวันที่ตรวจประเมิน คณะผู้ตรวจประเมินนัดหมายช่วงเวลาในการตรวจติดตามผลการแก้ไขในครั้งต่อไป กรณีที่พบข้อบกพร่อง 2 ครั้งข้อกำหนดเดียวกัน ให้ยุติการตรวจประเมินและเสนอให้ปศุสัตว์จังหวัดพักใช้การรับรอง

ขณะที่ถูกพักใช้การรับรอง หากผู้ขอรับรองดำเนินการแก้ไขข้อบกพร่องได้ภายในเวลาที่กำหนด คณะผู้ตรวจประเมินสรุปผลการตรวจประเมินและรวบรวมเอกสารที่เกี่ยวข้องเสนอปศุสัตว์จังหวัดเพื่อพิจารณาให้การรับรองต่ออายุ

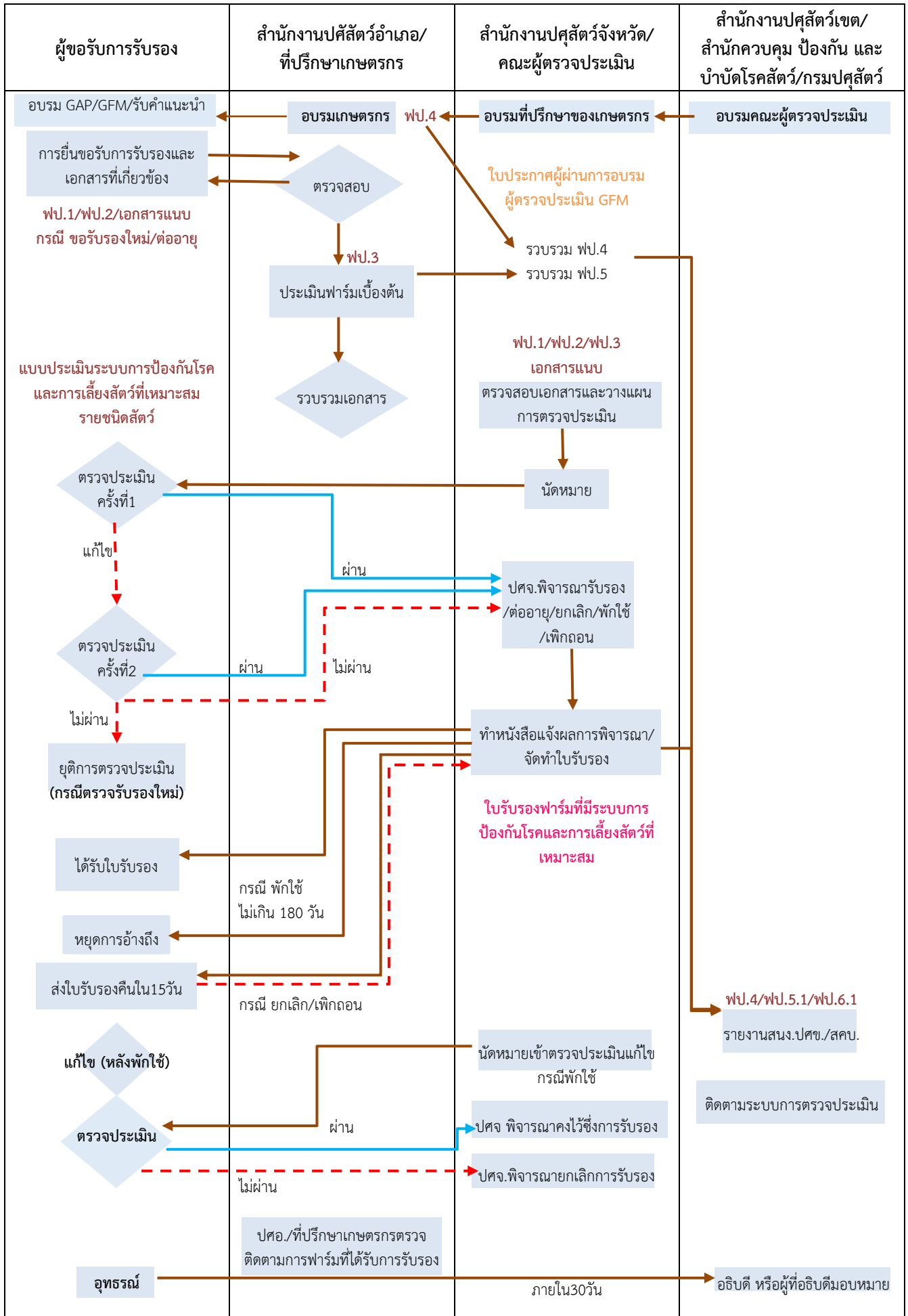
กรณีการพิจารณาการรับรองแล้วเสร็จหลังใบรับรองหมดอายุ ให้เกษตรกรนำใบรับรองฉบับเดิมมาประทับตราต่ออายุเพื่อใช้แทนจนกว่าการพิจารณาการรับรองแล้วเสร็จ

## รูปภาพที่ รูปภาพแสดงขั้นตอนการตรวจประเมินรับรองต่ออายุ



❖ เมื่อปศุสัตว์จังหวัดพิจารณาการรับรองแล้ว สำนักงานปศุสัตว์จังหวัดจะออกใบรับรองโดยมีผลตั้งแต่วันที่ปศุสัตว์จังหวัดพิจารณาให้การรับรอง ใบรับรองมีอายุคราวละ 2 ปี ทั้งนี้การออกใบรับรองสำนักงานปศุสัตว์จังหวัดจะดำเนินการออกให้ในนามผู้ขอรับการรับรองที่สถานที่เลี้ยงสัตว์ได้รับการรับรองเท่านั้น

รายละเอียดขั้นตอนการตรวจประเมินและออกใบรับรอง



## 5. สิทธิประโยชน์ที่เกษตรกรได้รับ

- ❖ เกษตรกรได้รับการพิจารณาเข้าโครงการของกรมปศุสัตว์เป็นลำดับแรก
- ❖ เกษตรกรผู้เลี้ยงโคนม
  - สามารถเข้าหลักเกณฑ์การรับรองและรักษาสถานภาพฟาร์มปลอดโรคปากและเท้าเปื่อย และหลักเกณฑ์การรับรองและรักษาสถานภาพฟาร์มปลอดโรค布鲁เซลลา วัณโรค และพาราทุเบอร์คูโลซิส
- ❖ เกษตรกรผู้เลี้ยงโคเนื้อ กระบือ
  - สามารถเข้าหลักเกณฑ์การรับรองและรักษาสถานภาพฟาร์มปลอดโรคปากและเท้าเปื่อย
  - โคเนื้อ กระบือสำหรับทำพันธุ์สามารถเข้าหลักเกณฑ์การรับรองและรักษาสถานภาพฟาร์มปลอดโรค布鲁เซลลา วัณโรค และพาราทุเบอร์คูโลซิส
  - โคเนื้อส่งเนื้อสัตว์จำหน่ายในสถานที่จำหน่ายเนื้อสัตว์ที่เข้าร่วมโครงการเนื้อสัตว์ปลอดภัยใส่ใจผู้บริโภค(ปศุสัตว์ ok) ตามเงื่อนไขที่กำหนดในหนังสือที่ กษ 0615/10474
- ❖ เกษตรกรผู้เลี้ยงแพะ แกะ
  - สามารถเข้าหลักเกณฑ์การรับรองและรักษาสถานภาพฟาร์มปลอดโรคปากและเท้าเปื่อย และหลักเกณฑ์การรับรองและรักษาสถานภาพฟาร์มปลอดโรค布鲁เซลลา
- ❖ เกษตรกรผู้เลี้ยงสุกร
  - สามารถส่งเนื้อสัตว์จำหน่ายในสถานที่จำหน่ายเนื้อสัตว์ที่เข้าร่วมโครงการเนื้อสัตว์ปลอดภัยใส่ใจผู้บริโภค(ปศุสัตว์ ok) ตามเงื่อนไขที่กำหนดในหนังสือที่ กษ 0615/10474
- ❖ เกษตรกรผู้เลี้ยงสัตว์ปีกพื้นเมือง/ไก่ชน
  - ได้รับสิทธิประโยชน์ในการเคลื่อนย้าย โดยสามารถใช้ใบรับรองเป็นหลักฐานการเคลื่อนย้ายภายในจังหวัดแทนหนังสืออนุญาตฯ(แบบ ร.3)ได้โดยอนุโลม แต่กรณีเคลื่อนย้ายไปยังท้องที่ต่างจังหวัดจะต้องนำใบรับรองไปแสดงต่อปศุสัตว์อำเภอเพื่อขอรับหนังสืออนุญาตฯ(แบบ ร.4) เคลื่อนย้ายต่อไป **ทั้งนี้ไม่ต้องเก็บตัวอย่างตรวจโรคใช้หัตถ์นก หากมีประวัติการเก็บตัวอย่างตามที่กำหนดอย่างต่อเนื่อง(โครงการx-ray) ตามสมุดรับรองสถานที่เลี้ยงไก่พื้นเมือง/ไก่ชน**
- ❖ เกษตรกรผู้เลี้ยงสัตว์ไก่ไข่ เป็ด
  - เป็ดเนื้อสามารถส่งเนื้อสัตว์จำหน่ายในสถานที่จำหน่ายเนื้อสัตว์ที่เข้าร่วมโครงการเนื้อสัตว์ปลอดภัยใส่ใจผู้บริโภค(ปศุสัตว์ ok) ตามเงื่อนไขที่กำหนดในหนังสือที่ กษ 0615/10474
  - ได้รับสิทธิประโยชน์ในการเคลื่อนย้าย โดยสามารถใช้ใบรับรองเป็นหลักฐานการเคลื่อนย้ายภายในจังหวัดแทนหนังสืออนุญาตฯ(แบบ ร.3)ได้โดยอนุโลม แต่กรณีเคลื่อนย้ายไปยังท้องที่ต่างจังหวัดจะต้องนำใบรับรองไปแสดงต่อปศุสัตว์อำเภอเพื่อขอรับหนังสืออนุญาตฯ(แบบ ร.4) เคลื่อนย้ายต่อไป **ทั้งนี้ไม่ต้องเก็บตัวอย่างตรวจโรคใช้หัตถ์นก หากมีประวัติการเก็บตัวอย่างตามที่กำหนดอย่างต่อเนื่อง(โครงการx-ray)**

## 6. ใบรับรองฟาร์มที่มีระบบการป้องกันโรคและการเลี้ยงสัตว์ที่เหมาะสม

❖ รูปแบบกระดาษ กระดาษลายน้ำ ขนาด A4 หนา 120 แกรม พื้นสีชมพู ปุ่มทองตราครุฑ ตามที่สำนักควบคุม ป้องกัน และบำบัดโรคสัตว์ กำหนด

❖ โลโก้ปุ่มสีทองตราครุฑ มีคำว่ากรมปศุสัตว์ กระทรวงเกษตรและสหกรณ์ ใต้ตราครุฑ ตัวอักษร TH Niramit AS ขนาด 26 ตัวหนา

❖ กรณีการต่ออายุ ให้มีวงเล็บคำว่าต่ออายุ “(ต่ออายุ)” ด้านบนเลขที่ใบรับรอง ตัวอักษร TH Niramit AS ขนาด 20 ตัวหนา

❖ เลขที่ใบรับรองประกอบด้วยตัวเลขและตัวอักษรจำนวน 5 ส่วน เช่น 61 01 01 GFM 0001 เป็นต้น

ส่วนที่หนึ่ง แสดงตัวเลข 2 หลัก หมายถึง ปี พ.ศ. ที่ได้รับการรับรอง

ส่วนที่สอง แสดงตัวเลข 2 หลัก หมายถึง รหัสจังหวัดตามรหัสสหราชอาณาจักรที่ระบุในภาคผนวก

ส่วนที่สาม แสดงตัวเลข 2 หลัก หมายถึง รหัสชนิดสัตว์

01 = สัตว์ปีกพื้นเมือง    02 = เป็ด    03 = ไก่เนื้อ    04 = ไก่เนื้อ    05 = กระจี๋

06 = แพะ    07 = แกะ    08 = สุกร    09 = ไก่ไข่

\* ทั้งนี้ชนิดสัตว์อาจมีการเพิ่มเติม

\*\*ให้ใช้ตัวเลขอาราบิกเท่านั้น

\*\*\*ตัวอักษร TH Niramit AS ขนาด 20

ส่วนที่สี่ แสดงตัวอักษรภาษาอังกฤษ GFM ตัวพิมพ์ใหญ่

ส่วนที่ห้า แสดงตัวเลข 4 หลัก หมายถึง ลำดับฟาร์มสัตว์เลี้ยงที่ได้รับการรับรอง (เรียงลำดับโดยไม่แยกราชชนิดสัตว์) ตัวอักษร TH Niramit AS ขนาด 20 ตัวหนา

❖ ชื่อฟาร์ม หรือ ชนิดฟาร์มสัตว์เลี้ยงที่ได้รับการรับรอง ตัวอักษร TH Niramit AS ขนาด 22

❖ ชื่อเจ้าของฟาร์มสัตว์เลี้ยงที่ได้รับการรับรอง (ชื่อผู้ขอรับการรับรอง) ตัวอักษร TH Niramit AS ขนาด 20

❖ ที่ตั้งฟาร์มสัตว์เลี้ยงที่ได้รับการรับรอง (ระบุรายละเอียดข้อมูล เลขที่ ถนน ตำบล อำเภอ จังหวัด) ตัวอักษร TH Niramit AS ขนาด 20

❖ ชื่อการรับรอง “ฟาร์มที่มีระบบการป้องกันโรคและการเลี้ยงสัตว์ที่เหมาะสม” ตัวอักษร TH Niramit AS ขนาด 20 ตัวหนา

❖ วันที่ออกใบรับรอง ตัวอักษร TH Niramit AS ขนาด 20

❖ วันที่หมดอายุการรับรอง ตัวอักษร TH Niramit AS ขนาด 20

❖ ลายเซ็นตปศุสัตว์จังหวัด ตัวอักษร TH Niramit AS ขนาด 20 ตัวหนา

หมายเหตุ:: ในกรณีต่ออายุ ใช้หมายเลขการรับรองเดิม วงเล็บคำว่าต่ออายุ ตัวอักษร TH Niramit AS ขนาด 20 ตัวหนา ด้านบนหมายเลขการรับรอง และเปลี่ยนวันที่ออกใบรับรองวันหมดอายุและข้อมูลอื่นให้เป็นปัจจุบัน



63 00 00 GFM 0001

## กรมปศุสัตว์

### กระทรวงเกษตรและสหกรณ์

ให้หนังสือฉบับนี้เพื่อแสดงว่า

**ชื่อฟาร์ม หรือ ฟาร์มเลี้ยงสัตว์ชนิด**

ของ

ชื่อ-นามสกุล เจ้าของ

ตั้งอยู่เลขที่.....หมู่ที่.....ตำบล.....อำเภอ..... จังหวัด.....

**ได้รับการรับรอง**

**ฟาร์มที่มีระบบการป้องกันโรคและการเลี้ยงสัตว์ที่เหมาะสม**

ออกให้ ณ วันที่.....เดือน.....พ.ศ.....

หมดอายุ วันที่.....เดือน.....พ.ศ.....

ลงชื่อ .....

(.....)

ตำแหน่ง.....



(ต่ออายุ)

.....

## กรมปศุสัตว์

### กระทรวงเกษตรและสหกรณ์

ให้หนังสือฉบับนี้เพื่อแสดงว่า

**ชื่อฟาร์ม หรือ ฟาร์มเลี้ยงสัตว์ชนิด**

ของ

ชื่อ-นามสกุล เจ้าของ

ตั้งอยู่เลขที่.....หมู่ที่.....ตำบล.....อำเภอ..... จังหวัด.....

**ได้รับการรับรอง**

**ฟาร์มที่มีระบบการป้องกันโรคและการเลี้ยงสัตว์ที่เหมาะสม**

ออกให้ ณ วันที่.....เดือน.....พ.ศ.....

หมดอายุ วันที่.....เดือน.....พ.ศ.....

ลงชื่อ .....

(.....)

ตำแหน่ง.....



## 7. แบบฟอร์ม ให้ใช้แบบฟอร์มรูปแบบที่มีการแก้ไข ดังนี้ (แนบท้าย)

- ❖ แบบคำร้องขอรับการรับรองฟาร์มที่มีระบบการป้องกันโรคและการเลี้ยงสัตว์ที่เหมาะสม(ฟป.1)
- ❖ แบบข้อมูลฟาร์ม (ฟป.2)
- ❖ แบบประเมินสถานที่เลี้ยงสัตว์เบื้องต้น (ฟป.3)
- ❖ แบบรายงานการขึ้นทะเบียนเกษตรกร ที่ได้รับการอบรม หลักสูตรการปฏิบัติทางการเกษตรที่ดีด้านปศุสัตว์ (GAP) หรือหลักสูตรฟาร์มที่มีระบบการป้องกันโรคและการเลี้ยงสัตว์ที่เหมาะสม (GFM) หรือผู้ที่ได้รับคำแนะนำจากที่ปรึกษาของเกษตรกร (ฟป.4)
- ❖ รายงานจำนวนฟาร์มที่มีระบบการป้องกันโรคและการเลี้ยงสัตว์ที่เหมาะสม (ฟป.6.1)
- ❖ รายงานภาพถ่ายตัวอย่างฟาร์มที่ได้รับการรับรอง
- ❖ แบบประเมินระบบการป้องกันโรคและการเลี้ยงสัตว์ที่เหมาะสม ชนิดไก่พื้นเมือง/ไก่ชน ไก่ไข่ เป็ด ไก่เนื้อ ไก่เนื้อ กระบือ แพะ แกะ และสุกร
- ❖ แบบรายงานให้ใช้ตามแบบที่กำหนดเท่านั้น ห้ามแก้ไขแบบฟอร์ม โดยสามารถดาวน์โหลดได้ที่แบนเนอร์ GFM ที่หน้าเว็บไซต์ <http://dcontrol.dld.go.th/webnew/index.php/th/>

## 8. การรายงานข้อมูล

- ❖ ข้อมูลที่ต้องรายงานให้สำนักงานปศุสัตว์เขต และสำนักควบคุม ป้องกัน และบำบัดโรคสัตว์ ทางจดหมายอิเล็กทรอนิกส์ [gfmreport@dld.go.th](mailto:gfmreport@dld.go.th)

วันกำหนดส่ง	แบบฟอร์มรายงาน
20 มี.ค. 2563 และ 20 ก.ย. 2563	<ul style="list-style-type: none"><li>✓ รายงานการขึ้นทะเบียนเกษตรกรที่ได้รับการอบรมฯ (ฟป.4) รูปแบบไฟล์ Microsoft Excel</li><li>✓ รายงานจำนวนฟาร์มที่มีระบบการป้องกันโรคและการเลี้ยงสัตว์ที่เหมาะสม (ฟป.6.1) รูปแบบไฟล์ Microsoft Excel</li><li>✓ รายงานภาพถ่ายตัวอย่างฟาร์มที่ได้รับการรับรองจังหวัดละ 3 ฟาร์ม Microsoft Word</li></ul>
ประจำเดือน	<p><b>รายงาน E-Operation</b></p> <ul style="list-style-type: none"><li>✓ หัวข้อ “จำนวนเกษตรกรที่ได้รับการอบรมเกษตรกรเพื่อปรับปรุงสถานที่เลี้ยงให้มีระบบการป้องกันโรคและการเลี้ยงสัตว์ที่เหมาะสม (GFM)”</li><li>✓ หัวข้อ “จำนวนเกษตรกรที่ได้รับการรับรองสถานที่เลี้ยงที่มีระบบการป้องกันโรคและการเลี้ยงสัตว์ที่เหมาะสม (GFM)”<ul style="list-style-type: none"><li>● รับรองใหม่</li><li>● รับรองต่ออายุ</li><li>● ยกเลิก/เพิกถอน/หมดอายุไม่ต่ออายุ</li><li>● จำนวนเกษตรกรที่มีสถานะรับรองทั้งหมด ณ ปัจจุบัน (ตุลาคม2561-ปัจจุบัน)</li></ul></li></ul>

- ❖ รายงานการขึ้นทะเบียนเกษตรกรที่ได้รับการอบรมฯ (ฟป.4) โดยกรอกข้อมูลให้ครบถ้วนทุกช่องและห้ามแก้ไขฟอร์ม ดังนี้

- ข้อมูลเกษตรกร ประกอบด้วย ชื่อเจ้าของฟาร์มสัตว์เลี้ยง และเลขที่บัตรประชาชน
- ที่ตั้งฟาร์ม ประกอบด้วย เลขที่ หมู่ที่ ตำบล อำเภอ จังหวัด ณ สถานที่ฟาร์มตั้งอยู่
- เบอร์โทรศัพท์
- จำนวนสัตว์ในฟาร์ม
- รูปแบบการอบรม (หลักสูตรการปฏิบัติทางการเกษตรที่ดีด้านปศุสัตว์ (GAP) หรือหลักสูตรฟาร์มที่มีระบบการป้องกันโรคและการเลี้ยงสัตว์ที่เหมาะสม (GFM) หรือผู้ที่ได้รับคำแนะนำจากที่ปรึกษาของเกษตรกร) ให้ทำเครื่องหมาย “1” ในช่องที่ได้รับการอบรม

❖ รายงานจำนวนฟาร์มที่มีระบบการป้องกันโรคและการเลี้ยงสัตว์ที่เหมาะสม(ฟป.6.1) โดยกรอกข้อมูลให้ครบถ้วนทุกช่องและห้ามแก้ไขฟอร์ม ดังนี้

ข้อมูลเกษตรกรที่มีสถานะการรับรองทั้งหมด ณ ปัจจุบัน (ตุลาคม2561-ปัจจุบัน)

- ข้อมูลเกษตรกร ประกอบด้วย ชื่อเจ้าของฟาร์มสัตว์เลี้ยง และเลขที่บัตรประชาชน
- ที่ตั้งฟาร์ม ประกอบด้วย เลขที่ หมู่ที่ ตำบล อำเภอ จังหวัด ณ สถานที่ฟาร์มตั้งอยู่
- พิกัดฟาร์ม
- เบอร์โทรศัพท์
- สถานะการรับรอง ให้ทำเครื่องหมาย “1” ในช่องสถานะการรับรอง (รับรองใหม่/ต่ออายุ)
- จำนวนสัตว์ในฟาร์ม
- เลขที่ใบรับรอง
- วันที่ออกใบรับรอง ให้กรอก วัน เดือน ปี ตามรูปแบบ “01/01/25xx”
- วันที่หมดอายุ ให้กรอก วัน เดือน ปี ตามรูปแบบ “01/01/25xx”

❖ รายงานภาพตัวอย่างฟาร์มฯ อย่างน้อยจังหวัดละ 3 ฟาร์ม ดังนี้

- ชื่อฟาร์ม/ที่ตั้งฟาร์ม/เลขที่ใบรับรอง
- รูปภาพตามเงื่อนไขการรับรอง (พื้นที่เลี้ยงและโครงสร้าง การจัดการโรงเรือน การจัดการยานพาหนะ การจัดการบุคคล การจัดการด้านสุขภาพ การจัดการน้ำ อาหาร และยาสัตว์ การจัดการข้อมูล สุขศาสตร์การรีดนม และการจัดการเครื่องรีดและคุณภาพน้ำนม)

❖ รายงานผลในระบบ E-Operation ประจำเดือน

▪ หัวข้อ “การอบรมเกษตรกรเพื่อปรับปรุงสถานที่เลี้ยงให้มีระบบการป้องกันโรคและการเลี้ยงสัตว์ที่เหมาะสม (GFM)” ให้ใส่ข้อมูลตามรายงานการขึ้นทะเบียนเกษตรกรที่ได้รับการอบรมฯ (ฟป.4)

▪ หัวข้อ “จำนวนเกษตรกรที่ได้รับการรับรองสถานที่เลี้ยงที่มีระบบการป้องกันโรคและการเลี้ยงสัตว์ที่เหมาะสม (GFM)”

- รับรองใหม่ คือ จำนวนเกษตรกรที่มีการรับรองใหม่ในเดือนนั้นๆ ในปีงบประมาณ พ.ศ.2563

- รับรองต่ออายุ คือ จำนวนเกษตรกรที่มีการรับรองต่ออายุในเดือนนั้นๆ ในปีงบประมาณ พ.ศ.2563

- ยกเลิก/เพิกถอน/หมดอายุไม่ต่ออายุ คือ จำนวนเกษตรกรที่มีถูกยกเลิก/เพิกถอน หรือใบรับรองหมดอายุแล้วไม่มีการต่ออายุในเดือนนั้นๆ ในปีงบประมาณ พ.ศ.2563

- จำนวนเกษตรกรที่มีสถานะรับรองที่มีอยู่ทั้งหมด ณ ปัจจุบัน (ตุลาคม2561-ปัจจุบัน) โดยคิดจาก

จำนวนเกษตรกรที่มีสถานะการรับรองสะสมก่อนหน้า + รับรองใหม่ - ยกเลิก - เพิกถอน - ขาดการต่ออายุ

9.เป้าหมายการดำเนินงานปีงบประมาณ พ.ศ.2563

- ❖ เป้าหมายตามที่จังหวัดกำหนด
- ❖ เป้าหมายเพิ่มเติมที่จังหวัดที่มีผลกระทบสูงหากเกิดโรคอหิวาต์แอฟริกาในสุกร
- ❖ รายละเอียดตามแนบท้าย

10. เอกสารที่เกี่ยวข้อง

สามารถดาวน์โหลดเอกสารที่เกี่ยวข้องได้ที่แบนเนอร์ GFM ที่หน้าเว็บไซต์

<http://dcontrol.dld.go.th/webnew/index.php/th/>